



اليوم والتاريخ: الأربعاء، الموافق 13 أغسطس 2025

الإشارة: NOOR/COMP/078 / 2025

السادة الأفاضل / شركة بورصة الكويت للأوراق المالية المحترمين

تحية طيبة وبعد ،،،

الموضوع: النتائج المالية المرحلية للفترة المالية المنتهية في 30 يونيو 2025

بالإشارة إلى الموضوع أعلاه، وإلى المادة رقم 4-1-1 من الكتاب العاشر الإفصاح والشفافية من اللائحة التنفيذية لقانون هيئة أسواق المال رقم 7 لسنة 2010 وتعديلاته، نرفق لكم نموذج الإفصاح عن المعلومة الجوهرية لشركة نور للاستثمار المالي، بشأن النتائج المالية المرحلية للفترة المنتهية في 30 يونيو 2025.

وتفضلوا بقبول فائق الاحترام ،،،

رياض سالم إدريس  
رئيس مجلس الإدارة



نموذج الإفصاح عن المعلومات الجوهرية

اليوم والتاريخ	الأربعاء، الموافق 13 أغسطس 2025
إسم الشركة المدرجة	شركة نور للاستثمار المالي ش.م.ك. عامة
المعلومة الجوهرية	<p>يرجى التكرم بالعلم بأن مجلس إدارة شركة نور للاستثمار المالي قد اجتمع يوم الأربعاء، الموافق 13 أغسطس 2025، الساعة 2 بعد الظهر، وقد اعتمد التالي:</p> <p>1- البيانات المالية المرحلية للفترة المنتهية في 30 يونيو 2025.</p> <p>2- الموافقة على توزيع أرباح نقدية مرحلية على السادة المساهمين عن الفترة المالية المنتهية في 30 يونيو 2025، بنسبة 10% من القيمة الاسمية للسهم الواحد (أي 10 فلس لكل سهم) وذلك للمساهمين المقيدين في سجلات الشركة بنهاية يوم الاستحقاق.</p> <p>كما تجدون مرفق نسخة من نموذج نتائج البيانات المالية للفترة المذكوره.</p>
أثر المعلومة الجوهرية على المركز المالي	توزيع أرباح نقدية مرحلية: بنسبة 10% من القيمة الاسمية للسهم الواحد (أي 10 فلس لكل سهم) وقيمة التوزيع النقدي 5,103,768 د.ك.
<p>يتحمل من أصدر هذا الإفصاح كامل المسؤولية عن صحة المعلومات الواردة فيه ودقتها واكتمالها، ويقر بأنه بذل عناية الشخص الحرص في تجنب أية معلومات مضللة أو خاطئة أو ناقصة، وذلك دون ادنى مسؤولية على كل من هيئة اسواق المال وبورصة الكويت للأوراق المالية بشأن محتويات هذا الإفصاح، وبما ينفي عنهما المسؤولية عن أية اضرار قد تلحق بأي شخص جراء نشر هذا الإفصاح أو السماح بنشره عن طريق أنظمتها الالكترونية أو موقعها الالكتروني، أو نتيجة استخدام هذا الإفصاح بأي طريقة أخرى.</p>	



رياض سالم إدريس  
رئيس مجلس الإدارة

**Financial Results Form**  
**Kuwaiti Company (KWD)**

<b>Company Name</b>	اسم الشركة
Noor Financial Investment Company KPSC	شركة نور للاستثمار المالي ش.م.ك.ع

<b>Select from the list</b>	2025-06-30	اختر من القائمة
-----------------------------	------------	-----------------

<b>Board of Directors Meeting Date</b>	2025-08-13	تاريخ اجتماع مجلس الإدارة
--	------------	---------------------------

<b>Required Documents</b>	المستندات الواجب إرفاقها بالنموذج
Approved financial statements. Approved auditor's report This form shall not be deemed to be complete unless the documents mentioned above are provided	نسخة من البيانات المالية المعتمدة نسخة من تقرير مراقب الحسابات المعتمد لا يعتبر هذا النموذج مكتملاً ما لم يتم وإرفاق هذه المستندات

التغيير (%)	فترة الستة اشهر المقارنة	فترة الستة اشهر الحالية	البيان
Change (%)	Six Month Comparativ Period	Six Month Current Peri	Statement
	2024-06-30	2025-06-30	
%(14.10)	21,389,017	18,373,388	صافي الربح الخاص بمساهمي الشركة الأم Net Profit represents the amount attributable to the owners of the parent Company
%(14.10)	42.00	36.08	ربحية السهم الأساسية والمخفضة Basic & Diluted Earnings per Share
%(7.74)	51,975,640	47,951,167	الموجودات المتداولة Current Assets
%(11.10)	162,589,294	180,639,761	إجمالي الموجودات Total Assets
%(25.23)	13,395,948	16,775,440	المطلوبات المتداولة Current Liabilities
%(37.06)	29,601,166	18,632,396	إجمالي المطلوبات Total Liabilities
%(22.06)	130,763,819	159,616,713	إجمالي حقوق الملكية الخاصة بمساهمي الشركة الأم Total Equity attributable to the owners of the Parent Company
%(1.43)	29,827,381	30,254,649	إجمالي الإيرادات التشغيلية Total Operating Revenue
%(15.52)	22,527,389	19,030,263	صافي الربح التشغيلية Net Operating Profit
N/A	Nil	Nil	الخسائر المترتبة / رأس المال المدفوع Accumulated Loss / Paid-Up Share Capital

التغيير (%)	الربع الثاني المقارن	الربع الثاني الحالي	البيان
Change (%)	Second quarter Comparative Period	Second quarter Current Period	Statement
	2024-06-30	2025-06-30	
%(21.10)	11,479,228	9,056,982	صافي الربح الخاص بمساهمي الشركة الأم Net Profit represents the amount attributable to the owners of the parent Company
%(21.07)	22.54	17.79	ربحية السهم الأساسية والمخفضة Basic & Diluted Earnings per Share
%5.35	15,713,869	16,554,500	إجمالي الإيرادات التشغيلية Total Operating Revenue
%(21.97)	12,092,925	9,436,159	صافي الربح التشغيلية Net Operating Profit

• Not Applicable for first Quarter

• لا ينطبق على الربع الأول

Decrease in Net Profit is due to	سبب انخفاض صافي الربح
The decrease in net profit for the six-month period ended 30 June 2025, compared to the same period in 2024, was primarily due to a lower share of results from associates and the absence of a one-off gain from the reversal of a legal provision amounting to KD 2.38 million, which was recorded as income in June 2024.	يعود انخفاض صافي الربح لفترة الستة أشهر المنتهية في 30 يونيو 2025، مقارنةً بالفترة المنتهية في 30 يونيو 2024، بشكل رئيسي إلى انخفاض حصة نتائج الشركات الزميلة وغياب ربح لمرة واحدة من رد مخصص دعوى قضائية بقيمة 2.38 مليون دينار كويتي، تم تسجيله كإيراد في يونيو 2024.

Total Revenue realized from dealing with related parties (value, KWD)	1,424	بلغ إجمالي الإيرادات من التعاملات مع الأطراف ذات الصلة (المبلغ د.ك.)
Total Expenditures incurred from dealing with related parties (value, KWD)	-	بلغ إجمالي المصروفات من التعاملات مع الأطراف ذات الصلة (المبلغ د.ك.)



Auditor Opinion		رأي مراقب الحسابات
1.	Unqualified Opinion	<input checked="" type="checkbox"/> رأي غير متحفظ
2.	Qualified Opinion	<input type="checkbox"/> رأي متحفظ
3.	Disclaimer of Opinion	<input type="checkbox"/> عدم إبداء الرأي
4.	Adverse Opinion	<input type="checkbox"/> رأي معاكس

In the event of selecting item No. 2, 3 or 4, the following table must be filled out, and this form is not considered complete unless it is filled.

بحال اختيار بند رقم 2 أو 3 أو 4 يجب تعبئة الجدول التالي، ولا يعتبر هذا النموذج مكتملاً ما لم يتم تعبئته

	N/A	نص رأي مراقب الحسابات كما ورد في التقرير
	N/A	شرح تفصيلي بالحالة التي استدعت مراقب الحسابات لإبداء الرأي
	N/A	الخطوات التي ستقوم بها الشركة لمعالجة ما ورد في رأي مراقب الحسابات
	N/A	الجدول الزمني لتنفيذ الخطوات لمعالجة ما ورد في رأي مراقب الحسابات

Corporate Actions		استحقاقات الأسهم (الإجراءات المؤسسية)		
النسبة	القيمة			
10%	KWD 5,103,768	توزيعات نقدية Cash Dividends		
N/A	Nil	توزيعات أسهم منحة Bonus Share		
N/A	Nil	توزيعات أخرى Other Dividend		
N/A	Nil	عدم توزيع أرباح No Dividends		
N/A	N/A	علاوة الإصدار Issue Premium	Nil	زيادة رأس المال Capital Increase
N/A	Nil	تخفيض رأس المال Capital Decrease		

ختم الشركة Company Seal	التوقيع Signature	المسمى الوظيفي Title	الاسم Name
		رئيس مجلس الإدارة	رياض سالم علي الدريس

## تقرير مراجعة المعلومات المالية المرحلية المكثفة المراجعة

إلى السادة أعضاء مجلس إدارة  
شركة نور للاستثمار المالي - ش.م.ك.ع  
الكويت

### المقدمة

قمنا بمراجعة بيان المركز المالي المرحلي المكثف المجمع المرفق لشركة نور للاستثمار المالي - ش.م.ك.ع ("الشركة الأم") والشركات التابعة لها (يشار إليهم مجتمعين بـ "المجموعة") كما في 30 يونيو 2025 والبيانات المرحلية المكثفة المراجعة المتعلقة به للأرباح أو الخسائر والأرباح أو الخسائر والدخل الشامل الأخر لفترة الثلاثة أشهر والستة أشهر المنتهية في ذلك التاريخ، والبيانات المرحلية المكثفة المراجعة للتغيرات في حقوق الملكية وللتدفقات النقدية لفترة الستة أشهر المنتهية في ذلك التاريخ.

إن الإدارة هي الجهة المسؤولة عن إعداد وعرض هذه المعلومات المالية المرحلية المكثفة المراجعة وفقا لأساس العرض المبين في إيضاح (2). إن مسؤوليتنا هي أن نعبر عن استنتاجنا حول هذه المعلومات المالية المرحلية المكثفة المراجعة استنادا إلى مراجعتنا.

### نطاق المراجعة

لقد قمنا بمراجعتنا وفقا للمعيار الدولي 2410 المتعلق بمهام المراجعة "مراجعة المعلومات المالية المرحلية من قبل مراقب الحسابات المستقل للمنشأة". تتضمن مراجعة المعلومات المالية المرحلية توجيه الاستفسارات بشكل رئيسي إلى الموظفين المسؤولين عن الأمور المالية والمحاسبية، وتطبيق الإجراءات التحليلية والإجراءات الأخرى للمراجعة. إن نطاق المراجعة أقل بشكل كبير من نطاق التدقيق الذي يتم وفقا لمعايير التدقيق الدولية، وعليه، فإنه لا يمكننا الحصول على تأكيد بأننا على علم بكافة الأمور الهامة التي يمكن تحديدها في التدقيق. لذلك فإننا لا نبدي رأيا يتعلق بالتدقيق.

### الاستنتاج

بناء على مراجعتنا، فإنه لم يرد لعلمنا ما يجعلنا نعتقد بأن المعلومات المالية المرحلية المكثفة المراجعة المرفقة لم يتم إعدادها، من كافة النواحي المادية، وفقا لأساس العرض المبين في إيضاح 2.

### تقرير المراجعة حول المتطلبات القانونية والرقابية الأخرى

استنادا إلى مراجعتنا، فإن المعلومات المالية المرحلية المكثفة المراجعة متفقة مع دفاتر الشركة الأم. كذلك، بناء على مراجعتنا، لم يرد لعلمنا خلال فترة الستة أشهر المنتهية في 30 يونيو 2025 وجود أية مخالفات لقانون الشركات رقم 1 لسنة 2016 ولائحته التنفيذية أو لعقد التأسيس والنظام الأساسي للشركة الأم والتعديلات اللاحقة لهم على وجه قد يكون له تأثيرا ماديا على نشاط الشركة الأم أو مركزها المالي.

كذلك، بناء على مراجعتنا، لم يرد لعلمنا خلال فترة الستة أشهر المنتهية في 30 يونيو 2025 وجود أية مخالفات لأحكام القانون رقم 32 لسنة 1968 وتعديلاته بشأن النقد وبنك الكويت المركزي وتنظيم المهنة المصرفية واللوائح المتعلقة به، أو لأحكام القانون رقم 7 لسنة 2010 بشأن هيئة أسواق المال واللوائح المتعلقة به على وجه قد يكون له تأثيرا ماديا على نشاط الشركة الأم أو مركزها المالي.

هند عبدالله السريع  
(مراقب مرخص رقم 141 فئة أ)  
جرانت ثورنتون - القطامي والعيان وشركاهم

دولة الكويت  
13 أغسطس 2025

## بيان الأرباح أو الخسائر المرحلي المكثف المجمع

الستة أشهر المنتهية في		الثلاثة أشهر المنتهية في		إيضاحات
30 يونيو 2024 (غير مدققة) د.ك	30 يونيو 2025 (غير مدققة) د.ك	30 يونيو 2024 (غير مدققة) د.ك	30 يونيو 2025 (غير مدققة) د.ك	
<b>الإيرادات</b>				
6,443,978	<b>10,694,027</b>	3,137,721	<b>7,014,233</b>	إيرادات من عقود مع عملاء
18,855,106	<b>17,707,877</b>	9,480,190	<b>8,667,822</b>	10 حصة من نتائج شركات زميلة
1,285,268	<b>1,152,644</b>	398,150	<b>643,066</b>	صافي الربح الناتج من أصول مالية بالقيمة العادلة
366,084	<b>499,879</b>	195,854	<b>250,915</b>	إيرادات التأجير
430,065	<b>340,429</b>	222,805	<b>143,119</b>	إيرادات فوائد وإيرادات أخرى
2,376,572	-	2,376,572	-	20.2 رد مخصص دعوى قضائية
70,308	<b>(140,207)</b>	(97,423)	<b>(164,655)</b>	(خسارة)/ ربح تحويل عملات أجنبية
29,827,381	<b>30,254,649</b>	15,713,869	<b>16,554,500</b>	تكاليف العقود مع عملاء
(4,778,341)	<b>(8,731,737)</b>	(2,348,273)	<b>(5,951,935)</b>	مصاريف عمومية وإدارية وأخرى
(2,521,651)	<b>(2,492,649)</b>	(1,272,671)	<b>(1,166,406)</b>	تكاليف تمويل
(556,094)	<b>(127,901)</b>	(282,251)	<b>(68,886)</b>	الربح قبل ضريبة الدخل
21,971,295	<b>18,902,362</b>	11,810,674	<b>9,367,273</b>	ضريبة الدخل للشركات التابعة الخارجية
(57,252)	<b>(74,803)</b>	(55,797)	<b>(73,209)</b>	ربح الفترة قبل مخصصات حصة مؤسسة الكويت للتقدم العلمي وضريبة دعم العمالة الوطنية والزكاة
21,914,043	<b>18,827,559</b>	11,754,877	<b>9,294,064</b>	مخصصات حصة مؤسسة الكويت للتقدم العملي وضريبة دعم العمالة الوطنية والزكاة
(488,467)	<b>(363,221)</b>	(293,541)	<b>(193,660)</b>	ربح الفترة
21,425,576	<b>18,464,338</b>	11,461,336	<b>9,100,404</b>	ربح الفترة الخاص بـ:
21,389,017	<b>18,373,388</b>	11,479,228	<b>9,056,982</b>	مالكي الشركة الأم
36,559	<b>90,950</b>	(17,892)	<b>43,422</b>	الحصص غير المسيطرة
21,425,576	<b>18,464,338</b>	11,461,336	<b>9,100,404</b>	ربح الفترة
42.00	<b>36.08</b>	22.54	<b>17.79</b>	5 ربحية السهم الأساسية والمخفضة (فلس)

إن الإيضاحات المبينة على الصفحات 8 - 19 تشكل جزءاً لا يتجزأ من هذه المعلومات المالية المرحلية المكثفة المجمعة.


## بيان الأرباح أو الخسائر والدخل الشامل الآخر المرحلي المكثف المجمع

السنة أشهر المنتهية في		الثلاثة أشهر المنتهية في		
30 يونيو 2024 (غير مدققة) د.ك	30 يونيو 2025 (غير مدققة) د.ك	30 يونيو 2024 (غير مدققة) د.ك	30 يونيو 2025 (غير مدققة) د.ك	
21,425,576	18,464,338	11,461,336	9,100,404	ربح الفترة
(الخسائر) / الإيرادات الشاملة الأخرى:				
بنود سيعاد تصنيفها لاحقاً إلى بيان الأرباح أو الخسائر المجمع:				
764,493	(3,046,209)	(256,956)	(2,469,928)	فروقات عملة ناتجة عن تحويل أنشطة أجنبية
(652,046)	(2,023,093)	(16,075)	1,643,462	حصة في الإيرادات / (الخسائر) الشاملة الأخرى من شركات زميلة
-	7,776	44,621	(1,913)	صافي التغير في القيمة العادلة لاستثمارات بالقيمة العادلة من خلال الدخل الشامل الآخر
بنود لن يتم إعادة تصنيفها لاحقاً إلى بيان الأرباح أو الخسائر المجمع:				
789,503	749,541	316,985	481,314	صافي التغير في القيمة العادلة لاستثمارات بالقيمة العادلة من خلال الدخل الشامل الآخر
6,930	129,756	-	84,586	حصة في الإيرادات الشاملة الأخرى لشركات زميلة
908,880	(4,182,229)	88,575	(262,479)	مجموع (الخسائر) / الإيرادات الشاملة الأخرى للفترة
22,334,456	14,282,109	11,549,911	8,837,925	مجموع الإيرادات الشاملة للفترة
مجموع الإيرادات الشاملة الخاصة بـ:				
22,297,897	14,192,605	11,567,803	8,791,578	مالكي الشركة الأم
36,559	89,504	(17,892)	46,347	الحصص غير المسيطرة
22,334,456	14,282,109	11,549,911	8,837,925	مجموع الإيرادات الشاملة للفترة

إن الإيضاحات المبينة على الصفحات 8 - 19 تشكل جزءاً لا يتجزأ من هذه المعلومات المالية المرحلية المكثفة المجمعة.

## بيان المركز المالي المرحلي المكثف المجمع

30 يونيو 2024 (غير مدققة) د.ك	31 ديسمبر 2024 (مدققة) د.ك	30 يونيو 2025 (غير مدققة) د.ك	إيضاحات
			<b>الأصول</b>
35,629,566	22,753,083	20,387,486	6 النقد والنقد المعادل
10,862,246	15,580,222	14,378,995	7 استثمارات بالقيمة العادلة من خلال الأرباح أو الخسائر
4,569,665	7,822,852	12,141,884	8 الذمم المدينة والأصول الأخرى
914,163	777,810	1,042,802	المخزون
9,587,763	10,687,810	11,447,449	9 استثمارات بالقيمة العادلة من خلال الدخل الشامل الآخر
84,611,975	101,341,490	104,716,852	10 استثمار في شركات زميلة
12,477,861	12,754,717	12,819,736	العقارات الاستثمارية
1,113,915	1,102,733	1,032,509	الممتلكات والمعدات
792,862	784,461	642,770	أصول حق الاستخدام
2,029,278	2,029,278	2,029,278	الشهرة
162,589,294	175,634,456	180,639,761	<b>مجموع الأصول</b>
			<b>الخصوم وحقوق الملكية</b>
			<b>الخصوم</b>
1,872,376	1,937,486	3,462,497	6 مستحق إلى البنوك
10,844,402	11,224,070	13,224,320	11 الذمم الدائنة والخصوم الأخرى
912,916	844,951	760,091	التزامات الإيجار
14,750,000	-	-	القروض
1,221,472	1,219,722	1,185,488	مخصص مكافأة نهاية خدمة الموظفين
29,601,166	15,226,229	18,632,396	<b>مجموع الخصوم</b>
			<b>حقوق الملكية</b>
51,645,345	51,645,345	51,645,345	رأس المال
3,410,573	3,410,573	3,410,573	علاوة إصدار أسهم
(1,197,666)	(1,197,666)	(1,197,666)	12 أسهم خزينة
28,583,634	37,197,726	37,197,726	الاحتياطات الإيجابية والاختيارية
(54,519,883)	(48,885,875)	(52,663,353)	13 بنود أخرى لحقوق الملكية
102,841,816	115,854,021	121,224,088	الأرباح المرحلة
130,763,819	158,024,124	159,616,713	حقوق الملكية الخاصة بالمشركي الشركة الأم
2,224,309	2,384,103	2,390,652	الحصص غير المسيطرة
132,988,128	160,408,227	162,007,365	<b>مجموع حقوق الملكية</b>
162,589,294	175,634,456	180,639,761	<b>مجموع الخصوم وحقوق الملكية</b>

  
رياض سالم علي الدريس  
رئيس مجلس الإدارة

إن الإيضاحات المبينة على الصفحات 8 - 19 تشكل جزءاً لا يتجزأ من هذه المعلومات المالية المرحلية المكثفة المجمعة.

## **Report on review of interim condensed consolidated financial information**

To the board of directors of  
Noor Financial Investment Company – KPSC  
Kuwait

### *Introduction*

We have reviewed the accompanying interim condensed consolidated statement of financial position of Noor Financial Investment Company - KPSC (the “Parent Company”) and its subsidiaries (together “the Group”) as of 30 June 2025 and the related interim condensed consolidated statements of profit or loss and profit or loss and other comprehensive income for the three-month and six-month periods then ended and, interim condensed consolidated statements of changes in equity and cash flows for the six-month period then ended.

Management is responsible for the preparation and presentation of this interim condensed consolidated financial information in accordance with the basis of presentation set out in Note 2. Our responsibility is to express a conclusion on this interim condensed consolidated financial information based on our review.

### *Scope of Review*

We conducted our review in accordance with International Standard on Review Engagements 2410, “Review of Interim Financial Information Performed by the Independent Auditor of the Entity.” A review of interim financial information consists of making inquiries, primarily of persons responsible for financial and accounting matters, and applying analytical and other review procedures. A review is substantially less in scope than an audit conducted in accordance with International Standards on Auditing and consequently does not enable us to obtain assurance that we would become aware of all significant matters that might be identified in an audit. Accordingly, we do not express an audit opinion.

### *Conclusion*

Based on our review, nothing has come to our attention that causes us to believe that the accompanying interim condensed consolidated financial information is not prepared, in all material respects, in accordance with the basis of presentation set out in Note 2.


### **Report on review of other legal and regulatory requirements**

Based on our review, the interim condensed consolidated financial information is in agreement with the books of the Parent Company. We further report that, to the best of our knowledge and belief, no violation of the Companies Law No. 1 of 2016 and its Executive Regulations, or of the Parent Company’s Memorandum of Incorporation and Articles of Association, as amended, have occurred during the six-month period ended 30 June 2025 that might have had a material effect on the business or financial position of the Parent Company.

**Report on Review of Interim Condensed Consolidated Financial Information of Noor Financial Investment Company – KPSC (continued)**

**Report on review of other legal and regulatory requirements (continued)**

We further report that, to the best of our knowledge and belief, no violations of the provisions of Law No. 32 of 1968, as amended, concerning currency, the Central Bank of Kuwait and the organisation of banking business, and its related regulations, or of the provisions of law No. 7 of 2010 regarding the Capital Markets Authority and its relevant regulations have occurred during the six-month period ended 30 June 2025 that might have had a material effect on the business or financial position of the Parent Company.



Hend Abdullah Al Surayea  
(Licence No. 141-A)  
Grant Thornton – Al-Qatami, Al-Aiban & Partners

Kuwait  
13 August 2025

## Interim condensed consolidated statement of profit or loss

	Notes	Three months ended		Six months ended	
		30 June 2025 (Unaudited) KD	30 June 2024 (Unaudited) KD	30 June 2025 (Unaudited) KD	30 June 2024 (Unaudited) KD
<b>Income</b>					
Revenue from contracts with customers		7,014,233	3,137,721	10,694,027	6,443,978
Share of results of associates	10	8,667,822	9,480,190	17,707,877	18,855,106
Net gain from financial assets at fair value		643,066	398,150	1,152,644	1,285,268
Rental Income		250,915	195,854	499,879	366,084
Interest and other income		143,119	222,805	340,429	430,065
Reversal of provision for a legal case	20.2	-	2,376,572	-	2,376,572
Foreign exchange (loss) / gain		(164,655)	(97,423)	(140,207)	70,308
		<b>16,554,500</b>	<b>15,713,869</b>	<b>30,254,649</b>	<b>29,827,381</b>
Cost of contracts with customers		(5,951,935)	(2,348,273)	(8,731,737)	(4,778,341)
General, administrative and other expenses		(1,166,406)	(1,272,671)	(2,492,649)	(2,521,651)
Finance costs		(68,886)	(282,251)	(127,901)	(556,094)
		<b>9,367,273</b>	<b>11,810,674</b>	<b>18,902,362</b>	<b>21,971,295</b>
Income tax for overseas subsidiaries		(73,209)	(55,797)	(74,803)	(57,252)
		<b>9,294,064</b>	<b>11,754,877</b>	<b>18,827,559</b>	<b>21,914,043</b>
<b>Profit for the period before provisions for contribution to Kuwait Foundation for the Advancement of Sciences (KFAS), National Labour Support Tax (NLST) and Zakat</b>		<b>9,294,064</b>	<b>11,754,877</b>	<b>18,827,559</b>	<b>21,914,043</b>
Provisions for KFAS, NLST and Zakat		(193,660)	(293,541)	(363,221)	(488,467)
		<b>9,100,404</b>	<b>11,461,336</b>	<b>18,464,338</b>	<b>21,425,576</b>
<b>Profit for the period</b>		<b>9,100,404</b>	<b>11,461,336</b>	<b>18,464,338</b>	<b>21,425,576</b>
<b>Profit for the period attributable to:</b>					
Owners of the Parent Company		9,056,982	11,479,228	18,373,388	21,389,017
Non-controlling interests		43,422	(17,892)	90,950	36,559
		<b>9,100,404</b>	<b>11,461,336</b>	<b>18,464,338</b>	<b>21,425,576</b>
<b>Profit for the period</b>		<b>9,100,404</b>	<b>11,461,336</b>	<b>18,464,338</b>	<b>21,425,576</b>
<b>Basic and diluted earnings per share (Fils)</b>	5	<b>17.79</b>	<b>22.54</b>	<b>36.08</b>	<b>42.00</b>

The notes set out on pages 9 to 21 form an integral part of this interim condensed consolidated financial information.


## Interim condensed consolidated statement of profit or loss and other comprehensive income

	Three months ended		Six months ended	
	30 June 2025 (Unaudited) KD	30 June 2024 (Unaudited) KD	30 June 2025 (Unaudited) KD	30 June 2024 (Unaudited) KD
Profit for the period	9,100,404	11,461,336	18,464,338	21,425,576
<b>Other comprehensive (loss) / income:</b>				
<i>Items that will be reclassified subsequently to consolidated statement of profit or loss:</i>				
Exchange differences arising on translation of foreign operations	(2,469,928)	(256,956)	(3,046,209)	764,493
Share of other comprehensive income / (loss) of associates	1,643,462	(16,075)	(2,023,093)	(652,046)
Net change in fair value of investments at FVTOCI	(1,913)	44,621	7,776	-
<i>Items that will not be reclassified subsequently to the consolidated statement of profit or loss:</i>				
Net change in fair value of investments at FVTOCI	481,314	316,985	749,541	789,503
Share of other comprehensive income of associates	84,586	-	129,756	6,930
<b>Total other comprehensive (loss) / income for the period</b>	<b>(262,479)</b>	<b>88,575</b>	<b>(4,182,229)</b>	<b>908,880</b>
<b>Total comprehensive income for the period</b>	<b>8,837,925</b>	<b>11,549,911</b>	<b>14,282,109</b>	<b>22,334,456</b>
<b>Total comprehensive income attributable to:</b>				
Owners of the Parent Company	8,791,578	11,567,803	14,192,605	22,297,897
Non-controlling interests	46,347	(17,892)	89,504	36,559
<b>Total comprehensive income for the period</b>	<b>8,837,925</b>	<b>11,549,911</b>	<b>14,282,109</b>	<b>22,334,456</b>

The notes set out on pages 9 to 21 form an integral part of this interim condensed consolidated financial information.

## Interim condensed consolidated statement of financial position

	Notes	30 June 2025 (Unaudited) KD	31 Dec. 2024 (Audited) KD	30 June 2024 (Unaudited) KD
<b>Assets</b>				
Cash and cash equivalents	6	20,387,486	22,753,083	35,629,566
Investments at fair value through profit or loss	7	14,378,995	15,580,222	10,862,246
Accounts receivable and other assets	8	12,141,884	7,822,852	4,569,665
Inventories		1,042,802	777,810	914,163
Investments at fair value through other comprehensive income	9	11,447,449	10,687,810	9,587,763
Investment in associates	10	104,716,852	101,341,490	84,611,975
Investment properties		12,819,736	12,754,717	12,477,861
Property and equipment		1,032,509	1,102,733	1,113,915
Right of use assets		642,770	784,461	792,862
Goodwill		2,029,278	2,029,278	2,029,278
<b>Total assets</b>		<b>180,639,761</b>	<b>175,634,456</b>	<b>162,589,294</b>
<b>Liabilities and equity</b>				
<b>Liabilities</b>				
Due to banks	6	3,462,497	1,937,486	1,872,376
Accounts payable and other liabilities	11	13,224,320	11,224,070	10,844,402
Lease liabilities		760,091	844,951	912,916
Borrowings		-	-	14,750,000
Provision for employees' end of service benefits		1,185,488	1,219,722	1,221,472
<b>Total liabilities</b>		<b>18,632,396</b>	<b>15,226,229</b>	<b>29,601,166</b>
<b>Equity</b>				
Share capital		51,645,345	51,645,345	51,645,345
Share premium		3,410,573	3,410,573	3,410,573
Treasury shares	12	(1,197,666)	(1,197,666)	(1,197,666)
Statutory and voluntary reserves		37,197,726	37,197,726	28,583,634
Other components of equity	13	(52,663,353)	(48,885,875)	(54,519,883)
Retained earnings		121,224,088	115,854,021	102,841,816
<b>Equity attributable to the owners of the Parent Company</b>		<b>159,616,713</b>	<b>158,024,124</b>	<b>130,763,819</b>
Non-controlling interests		2,390,652	2,384,103	2,224,309
<b>Total equity</b>		<b>162,007,365</b>	<b>160,408,227</b>	<b>132,988,128</b>
<b>Total liabilities and equity</b>		<b>180,639,761</b>	<b>175,634,456</b>	<b>162,589,294</b>

  
Riyadh Salem Ali Edrees  
Chairman

*The notes set out on pages 9 to 21 form an integral part of this interim condensed consolidated financial information.*

الإشارة : ٦٥٩١ /105/2  
Ref. :

التاريخ : .....  
الموافق : ٢٠٢٥ يوليو ٢١

السيد الرئيس التنفيذي  
شركة نور للاستثمار المالي  
تحية طيبة وبعد ،

بالإشارة إلى القانون رقم (7) لسنة 2010 بشأن إنشاء هيئة أسواق المال وتنظيم نشاط الأوراق المالية وما يقضي به من انتقال المهام الرقابية على شركات الاستثمار التي تتضمن أغراضها مزاوله أنشطة الأوراق المالية إلى جانب نشاط التمويل إلى الهيئة اعتباراً من 2011/9/13، وذلك بخلاف الرقابة على أعمال التمويل التي تزاولها تلك الشركات التي يختص بها بنك الكويت المركزي بموجب القرار الوزاري رقم (38) لسنة 2011 في شأن تنظيم رقابة بنك الكويت المركزي على شركات التمويل، وإلى ما تم الاتفاق عليه بين بنك الكويت المركزي وهيئة أسواق المال حول آلية إصدار الموافقة على بيانات محفظة التمويل لشركات الاستثمار، وإلى كتاب هيئة أسواق المال المؤرخ 2017/7/31 بشأن الإفصاح عن البيانات المالية .

نود الإفادة بأن دراسة البيانات الدورية المطلوبة لمتابعة محفظة التسهيلات الائتمانية لشركتكم كما في 2025/6/30 والواردة إلينا رفق كتابكم المؤرخ 2025/7/7 قد أسفرت عن عدم وجود ملاحظات أو مخالفات لها تأثير على الوضع المالي للشركة. هذا ويبلغ إجمالي محفظة التسهيلات الائتمانية المقدمة من شركتكم نحو 20 ألف دينار، ويقابلها مخصصات عامة بنحو 0.2 ألف دينار.

مع أطيب التمنيات،،،

  
د. محمد بدر الخميس  
المدير التنفيذي لقطاع الرقابة

٦٥٩٢ - نسخة إلى السيد رئيس قطاع الإشراف - هيئة أسواق المال.